


FAS VICTORIA



Groupe
espresso
FAS



5 ou 6
bacs
solubles



1 ou 2 bacs
café
en grains

Interface utilisateur interactive

Écran tactile 21,5" multilingue, personnalisable et avec connexion Wi-Fi

Grande capacité

8 bacs modulaires à haute capacité, 6 pour les produits solubles (jusqu'à 4 kg), 1 pour le café en grains (jusqu'à 4 kg) et 1 pour le sucre (jusqu'à 3,7 kg)

Version VICTORIA DUO

8 bacs modulaires à haute capacité, 5 pour les produits solubles (jusqu'à 4 kg), 2 pour le café en grains (jusqu'à 2,3 kg + 2,3 kg) et 1 pour le sucre (jusqu'à 3,7 kg)

Groupe espresso FAS

Garantissant une qualité et une température du café excellentes

Personnalisation des recettes

Combinaison des ingrédients de façon rapide et intuitive

Fas Cloud+

Gestion à distance plus rapide et plus intuitive grâce au même système iconographique utilisé par la tablette

Electrovanne de mélange

Optimisant la température en tasse de chaque produit soluble

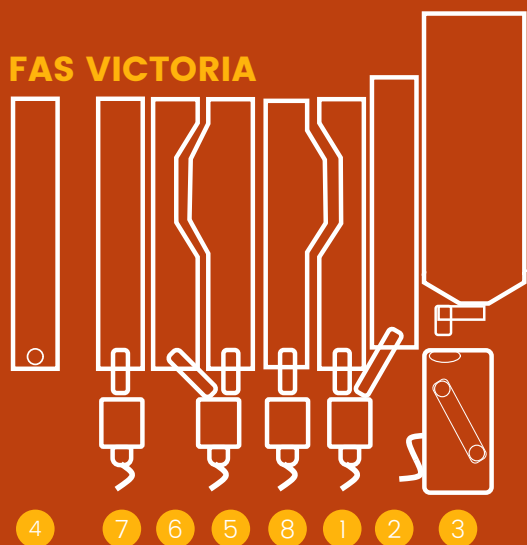
Mixeurs

Système d'auto-aspiration pour garder la qualité des solubles

Fonction Bluetooth

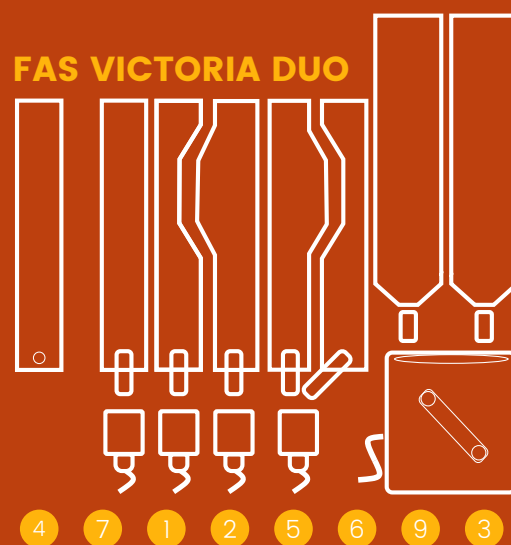
Relevé d'audit sans monétique

FAS VICTORIA



4 7 6 5 8 1 2 3

1 café instant. 1, 2 café instant. 2, 3 café en grains, 4 sucre, 5 lait, 6 chocolat, 7 thé, 8 instant. 3



4 7 1 2 5 6 9 3

1 instant. 1, 2 instant. 2, 3 café en grains 1, 4 sucre, 5 lait, 6 chocolat, 7 thé, 9 café en grains 2 (mouture automatique)

SPÉCIFICATIONS TECHNIQUES

Dimensions (H x L x P mm)	1830 x 660 x 740
Encombrement porte ouverte (mm)	1340
Poids (kg)	169
Alimentation V/Hz	230/50-60
Puissance nominale (W)	1560
Consommation (Wh/h)	68
Branchement hydrique (MPa)	0,1 - 0,8
Chaudière (cc)	650
Capacité gobelets en carton (6oz)	525
Couleur Victoria/Victoria DUO	Gris graphite et noir
Protocole	MDB - Executive