



FAS 400 TILLY



Groupe
espresso
FAS



5 bacs
solubles



1 bac
capsules

Interface utilisateur interactive

Tablette tactile 13.3" multilingue, avec affichage diaporamas des 5 atouts Illy et avec connexion Wi-Fi

Grande capacité

6 bacs modulaires à haute capacité, 4 pour les produits solubles (jusqu'à 2,2 kg), 1 pour les capsules (jusqu'à 250) et 1 pour le sucre (jusqu'à 2,6 kg)

Système de chargement automatique en vrac

Insértion aléatoire des capsules MPS.M dans le bac, qui les place correctement en toute autonomie

Groupe espresso FAS

Garantissant une qualité et une température du café excellentes

Personnalisation des recettes

Combinaison des ingrédients de façon rapide et intuitive

Fas Cloud+

Gestion à distance plus rapide et plus intuitive grâce au même système iconographique utilisé par la tablette

Electrovanne de mélange

Optimisant la température en tasse de chaque produit soluble

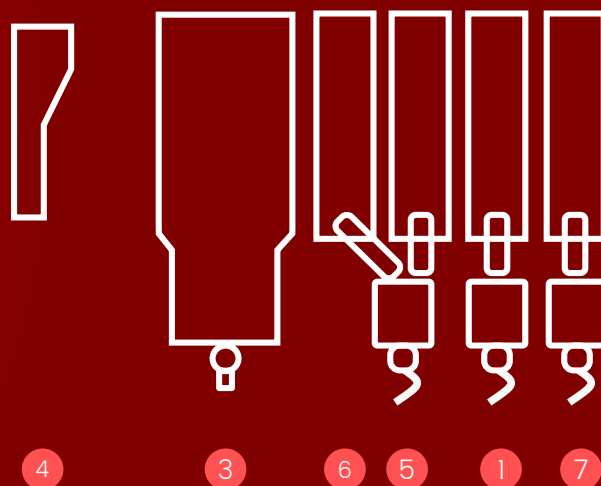
Mixeurs

Système d'auto-aspiration pour garder la qualité des solubles

Fonction Bluetooth

Relevé d'audit sans monétique

FAS 400 TILLY



1 café instant., 3 capsules Illy,
4 sucre, 5 lait, 6 chocolat, 7 thé

SPÉCIFICATIONS TECHNIQUES

Dimensions (H x L x P mm)	1700 x 530 x 580
Encombrement porte ouverte (mm)	1060
Encombrement capot ouvert (mm)	2110
Poids (kg)	110
Alimentation V/Hz	230/50
Puissance nominale (W)	1560
Consommation (Wh/h)	2424/24
Branchement hydrique (MPa)	0,1 - 0,8
Chaudière (cc)	650
Capacité gobelets en carton (6oz)	375
Couleur	Noir et personnalisé Illy
Protocole	MDB - Executive