


# EASY 6000 PRO



8 plateaux  
rotatifs



Portillons  
automatiques



Plusieurs  
configurations

## Interface utilisateur interactive

Écran tactile 10" multilingue, personnalisable et avec connexion Wi-Fi

## 8 disques

Extractibles avec hauteur 110 mm et divisibles en 4 - 6 - 8 - 12 - 16 - 24 - 48 secteurs

## 2 modes de vente

FIFO (premier entré, premier sorti)

Gestion intelligente des DLC

## Shopper

Chargement de produits différents sur le même plateau

## Portillons automatiques

Ouverture/fermeture en fonction du compartiment et du délai choisi

## Faible consommation énergétique

Éclairage LED et mode économie d'énergie

## Fas Cloud+

Gestion à distance plus rapide et plus intuitive grâce au même système iconographique utilisé par la tablette (de série)

## Groupe de réfrigération à CO<sub>2</sub>

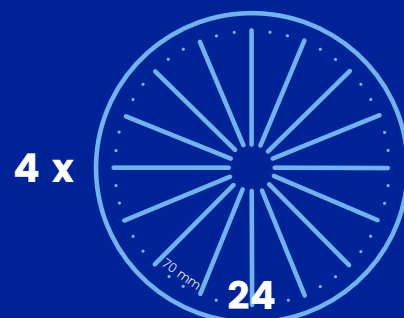
Système *Inverter* qui permet un très faible impact environnemental.

Idéal pour les installations dans les lieux publics où les gaz inflammables sont interdits

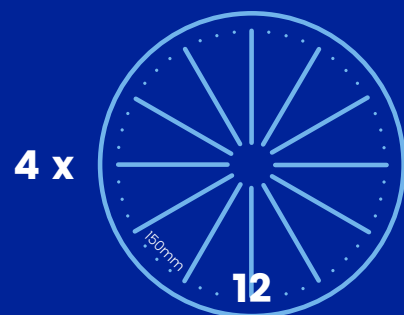
## Fonction Bluetooth

Relevé d'audit sans monétique

# EASY 6000 PRO



3°C & Health Control



## SPÉCIFICATIONS TECHNIQUES

Dimensions (H x L x P mm)	1830 x 910 x 790
Encombrement porte ouverte (mm)	1660
Poids (kg)	328
Alimentation V/Hz	230/50-60
Puissance nominale frigo (W)	450
Consommation moyenne (Wh)	229
Protocole	MDB - Executive
Température minimale intérieure	+3°C avec sécurité frigo
Couleur	Gris graphite et noir